


## MODE D'EMPLOI

LAMPES DE PIANO GEWA  
PL-39 (140.100 / 140.110)





Félicitations pour l'achat de la nouvelle lampe de piano GEWA PL-39!

Veuillez lire attentivement les instructions suivantes avant d'utiliser votre lampe de piano.

### Instructions de sécurité

- N'ouvrez jamais le boîtier car cela pourrait provoquer un court-circuit ou un dysfonctionnement du produit.
- N'exercez pas de pression excessive sur le produit, en particulier dans la zone du chargeur sans fil. En cas de dommage, veuillez à ne pas vous blesser avec des pièces cassées.




- N'exposez pas le produit à des liquides ou à des corps étrangers.
- Tenez l'appareil à l'écart de la poussière, des températures extrêmes et de l'humidité.
- Si l'appareil n'est pas utilisé pendant une longue période, débranchez l'alimentation électrique.

### Contenu

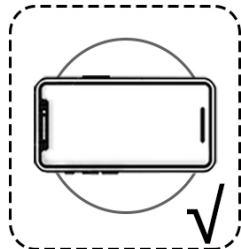
- Lampe de piano
- Alimentation électrique 12V
- Guide de démarrage rapide

### Démarrage

- Vérifiez que le contenu de l'emballage est complet.
- Sortez votre lampe de piano de l'emballage et installez-la à l'endroit souhaité.
- Branchez votre lampe de piano à une source de tension à l'aide du bloc d'alimentation fourni.
- Votre lampe de piano est équipée d'un capteur sensible au toucher à son extrémité. Une courte pression permet d'allumer ou d'éteindre la lumière. En appuyant longuement sur le bouton, vous pouvez régler la luminosité en fonction de vos préférences. La lampe de piano enregistre le réglage de la luminosité lorsqu'elle est éteinte et le conserve lorsqu'elle est rallumée.



- La base de votre lampe de piano offre la possibilité de recharger votre smartphone sans fil. Pour ce faire, placez votre appareil au centre de l'endroit marqué.



**Veillez consulter le mode d'emploi de votre smartphone pour savoir s'il prend en charge cette fonction.**

- La prise USB-A située sur le côté de la base peut être utilisée pour alimenter votre smartphone, votre tablette ou tout autre appareil compatible. Elle fournit 5V 1,5A.

### Instructions d'entretien

- Essuyez votre lampe de piano si nécessaire avec un chiffon humide.
- N'utilisez pas de détergents.

### Spécifications techniques

- 39 LED à économie d'énergie
- Température de couleur : 3000 K
- Illumination à une distance de 30 cm : 1200 lux
- Sortie de lumière : 5 W
- Puissance du chargeur sans fil : 10 W
- Prise de chargement USB : 5 V, 1,5 A
- Consommation électrique totale : 23,5 W

Version 1.1

**FABRICANT:**

GEWA music GmbH  
Oelsnitzer Str. 58  
D-08626 Adorf | Germany

[www.gewamusic.com](http://www.gewamusic.com)  
[www.gewakeys.com](http://www.gewakeys.com)

**GEWA**  
MUSIC